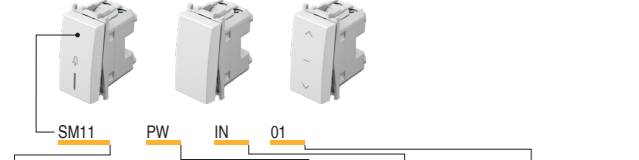




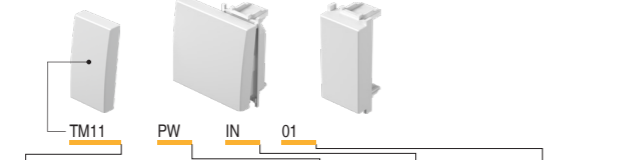
INTERRUTTORI SM




tipo	denominazione	descrizione tecnica	dimensione	colore	caratteristica opzionale 1	caratteristica opzionale 2
SM10	INTERRUTTORE UNIPOLARE	16AX 250V-1M	1M	PW bianco-lucido	NT neutro	O1
SM11	PULSANTE UNIPOLARE	16A 250V-1M	1M	SB nero-opaco	IN indicatore	O2
SM12	INTERRUTTORE UNIPOLARE	25A 250V-1M	1M	ES argento-opaco		O3
				IW beige-lucido		



TASTI TM



tipo	denominazione	dimensione	colore	caratteristica opzionale 1	caratteristica opzionale 2
TM11	TASTO	1M	PW bianco-lucido	NT neutro	O1
TM12	TASTO	2M	SB nero-opaco	IN indicatore	O2
TM21	COPRIFORO	1M	ES argento-opaco		O3
			IW beige-lucido		



ILLUMINAZIONE IA




tipo	denominazione	descrizione tecnica	dimensione	colore	caratteristica opzionale
IA10	NEON	230V-0,34W		WH bianco	
IA20	LAMPADA SPIA A LED	230V AC/DC 0,40W		BL blu RD rosso GR verde OR arancione	IA22RD IA22WH
IA21	LAMPADA SPIA A LED	24V AC/DC 0,20W		WH bianco	IA22WH
				IA20GR IA20RD IA20GR IA20BL	
				IA20GR IA20RD IA20GR IA20BL	

PRESE VM



tipo	denominazione	descrizione tecnica	dimensione	colore	caratteristica opzionale
VM30	PRESA ITALIANA P17111-KS	2P+E 16A 250V-1M	1M	PW bianco-lucido	VM31PW, VM31SB, VM31ES, VM31ESIN, VM31W, VM31W
VM31	PRESA SCHUKO/ITA P17111-KS	2P+E 16A 250V-2M	2M	SB nero-opaco	VM31SB, VM31ES, VM31ESIN, VM31W, VM31W
VM32	PRESA SCHUKO/ITA P30-KS	2P+E 16A 250V-2M	2M	ES argento-opaco	VM32PW, VM32SB, VM32ES, VM32W
				IW beige-lucido	



COMUNICAZIONI KM



tipo	denominazione	descrizione tecnica	dimensione	colore	caratteristica opzionale
KM10	PRESA TV BASE	00B	1M	PW bianco-lucido	KM10PW, KM10SB, KM10ES, KM10ESIN, KM10W, KM10W
KM11	PRESA TV TERMINALE	10B	1M	SB nero-opaco	KM11SB, KM11ES, KM11ESIN, KM11W, KM11W
KM12	PRESA TV PASSANTE	100B	1M	ES argento-opaco	KM12PW, KM12SB, KM12ES, KM12W
				IW beige-lucido	




ELETRONICA EM



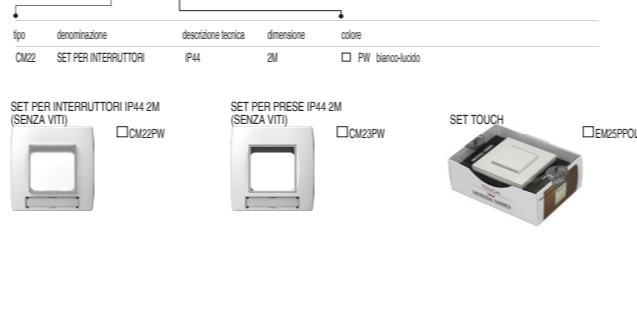
tipo	denominazione	descrizione tecnica	dimensione	colore	caratteristica opzionale
EM10	DIMMER A MANOPOLA	R 300W	1M	PW bianco-lucido	EM10PW, EM10SB, EM10ES, EM10ESIN, EM10W, EM10W
EM12	DIMMER A MANOPOLA CON DEVIATORE	RL 300W	1M	SB nero-opaco	EM12SB, EM12ES, EM12ESIN, EM12W, EM12W
EM21	DIMMER DA INCASSO	RLC 300W	/	ES argento-opaco	EM21PW, EM21SB, EM21ES, EM21ESIN, EM21W, EM21W
				IW beige-lucido	



SET CM



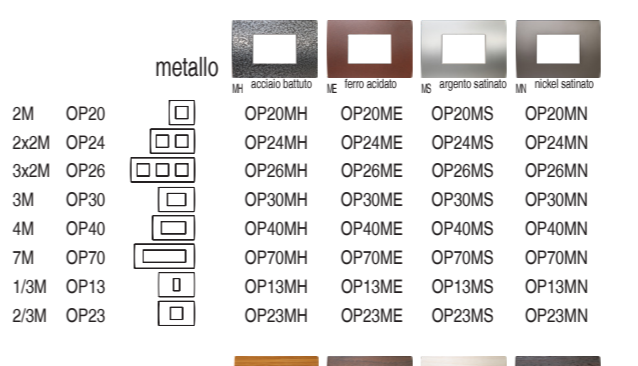
tipo	denominazione	descrizione tecnica	dimensione	colore	caratteristica opzionale
CM22	SET PER INTERRUTTORI IP44	2M	2M	PW bianco-lucido	
CM23	SET PER PRESE IP44	2M	2M	PW bianco-lucido	



PLACCHE PURE OP



tipo	denominazione	dimensione	colore	caratteristica opzionale
OP13	PLACCA PURE	1/3M	MH acciaio battuto	OP13PW, OP13SB, OP13ES, OP13ESIN, OP13W, OP13W
OP20	PLACCA PURE	2M	WE ferro acidato	OP20PW, OP20SB, OP20ES, OP20ESIN, OP20W, OP20W
OP23	PLACCA PURE	2/3M	MS argento satinato	OP23PW, OP23SB, OP23ES, OP23ESIN, OP23W, OP23W
			MIW nickel satinato	



legno


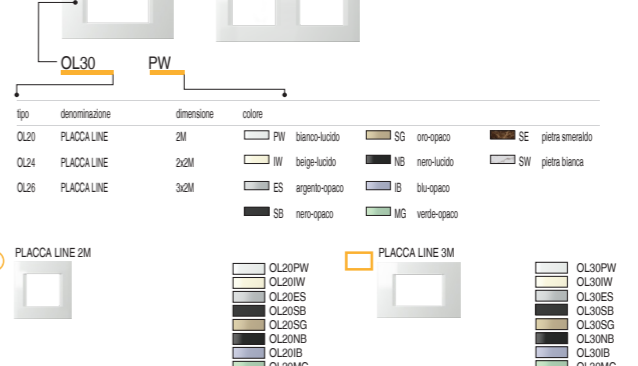
tipo	denominazione	dimensione	colore	caratteristica opzionale
2M	OP20		OP20WB	OP20WW
2x2M	OP24		OP24WB	OP24WW
3x2M	OP26		OP26WB	OP26WW
3M	OP30		OP30WB	OP30WW
4M	OP40		OP40WB	OP40WW
7M	OP70		OP70WB	OP70WW
1/3M	OP13		OP13WB	OP13WW
2/3M	OP23		OP23WB	OP23WW

vetro

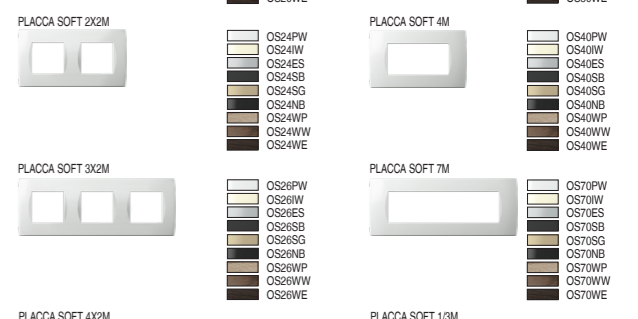
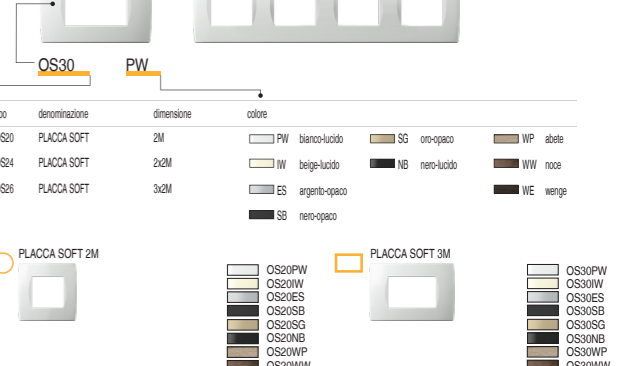
tipo	denominazione	dimensione	colore	caratteristica opzionale
2M	OP20		OP20GW	OP20GG
2x2M	OP24		OP24GW	OP24GG
3x2M	OP26		OP26GW	OP26GG
3M	OP30		OP30GW	OP30GG
4M	OP40		OP40GW	OP40GG
7M	OP70		OP70GW	OP70GG
1/3M	OP13		OP13GW	OP13GG
2/3M	OP23		OP23GW	OP23GG



tipo	denominazione	dimensione	colore	caratteristica opzionale
OL20	PLACCA LINE	2M	PW bianco-lucido	OL20PW, OL20SB, OL20ES, OL20ESIN, OL20W, OL20W
OL24	PLACCA LINE	2x2M	IW beige-lucido	OL24PW, OL24SB, OL24ES, OL24ESIN, OL24W, OL24W
OL28	PLACCA LINE	3x2M	ES argento-opaco	OL28PW, OL28SB, OL28ES, OL28ESIN, OL28W, OL28W
			SB nero-opaco	




tipo	denominazione	dimensione	colore	caratteristica opzionale
OS20	PLACCA SOFT	2M	PW bianco-lucido	OS20PW, OS20SB, OS20ES, OS20ESIN, OS20W, OS20W
OS24	PLACCA SOFT	2x2M	IW beige-lucido	OS24PW, OS24SB, OS24ES, OS24ESIN, OS24W, OS24W
OS26	PLACCA SOFT	3x2M	ES argento-opaco	OS26PW, OS26SB, OS26ES, OS26ESIN, OS26W, OS26W
			SB nero-opaco	



modular universal

MODUL

Universalità finora mai vista



SUPPORTI

3M	NM30	DM30	65x46	DE12
		HM30	65x62	DE13
2/3M	NM32	BM30		
4M	NM40	DM40		
		HM40		
		BM40		
7M	NM70	DM70		
		HM70		
		BM70		
1M	NM10			
2M	NM20			
2/3M	NM23			
1M	NM11		68x40	HE10
			68x55	HE11
2M	NM21		60x49	BE10
			60x58	BE11



CUBO

CUSTODIE CUBO IP20 AC

tipo	denominazione	descrizione tecnica	dimensione	colore
AC11	CONTENITORE DA PARETE NO CUBO CON IL FONDO	IP20	1M	PW bianco-lucido
AC21	CONTENITORE DA PARETE NO CUBO CON IL FONDO	IP20	2M	ES argento-opaco
AC41	CONTENITORE DA PARETE NO CUBO CON IL FONDO	IP20	4M	IV beige-lucido

tipo	denominazione	descrizione tecnica	dimensione	colore
AC11PW	CONTENITORE DA PARETE NO CUBO CON FONDO	IP20 1M		
AC11ES	CONTENITORE DA PARETE NO CUBO CON FONDO	IP20 1M		
AC11IW	CONTENITORE DA PARETE NO CUBO CON FONDO	IP20 1M		
AC41PW	CONTENITORE DA PARETE NO CUBO CON FONDO	IP20 4M		
AC41ES	CONTENITORE DA PARETE NO CUBO CON FONDO	IP20 4M		
AC41IW	CONTENITORE DA PARETE NO CUBO CON FONDO	IP20 4M		

CUSTODIE CUBO IP55 AQ


tipo	denominazione	descrizione tecnica	dimensione	colore
AQ20	CONTENITORE NO CUBO	IP55	2M	PW bianco lucido
AQ30	CONTENITORE NO CUBO	IP55	3M	ES grigio
AQ31	CONTENITORE NO CUBO	IP55	3M	

tipo	denominazione	descrizione tecnica	dimensione	colore
AQ20PW	CONTENITORE DA PARETE NO CUBO	IP55 2M		
AQ20GY	CONTENITORE DA PARETE NO CUBO	IP55 2M		
AQ30PW	CONTENITORE DA PARETE NO CUBO	IP55 3M		
AQ30GY	CONTENITORE DA PARETE NO CUBO	IP55 3M		
AQ22PW	CONTENITORE DA PARETE NO CUBO	IP55 2x2M		
AQ22GY	CONTENITORE DA PARETE NO CUBO	IP55 2x2M		

CATALOGO

Nella guida veloce appaiono solo alcuni articoli scelti. Per il catalogo completo rivolgetevi al nostro venditore.

MODUL



PURE

MODERNO ...

... MODULARE ...

... UNIVERSALE ...



Le placche sono rivestite con una gamma di rivestimenti metallici decorativi.



Design premiato.



Tutte le prese hanno un sistema di sicurezza che protegge dai contatti diretti.



Nelle scatole rettangolari c'è più spazio per i fili di collegamento.




L'affidabilità dell'interruttore unita alla conformità agli standard internazionali.





"klik-out" - semplice e veloce, senza bisogno di viti.

TEM

TEM Čatež d.d.  
Čatež 13  
SI-8212 Velika Loka  
Slovenija  
tel: +386 (0)7 348 99 00  
fax: +386 (0)7 348 99 99  
tem@tem.si  
www.tem.si



WJ2014IT (18352) 07/2018



TEM

MODUL

guida veloce '18